

FIX-UMRANDUNGS-SYSTEM

ARBEITSBOGEN ZUR FREIEN GESTALTUNG



Aufbau nach Skizze 1




Aufbau nach Skizze 2



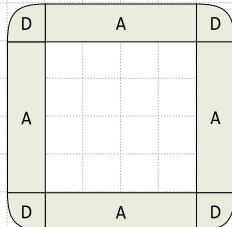
Aufbau nach Skizze 3

Vorlagen für Ihre Skizzen (pro Raster 25x25 cm)...

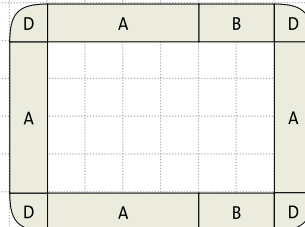
Teile:



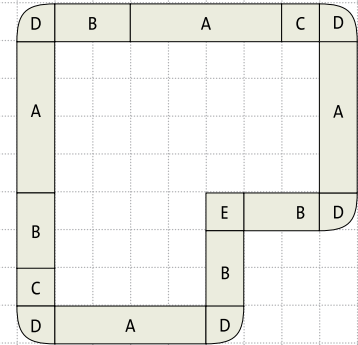
Beispiel Skizze 1:



Beispiel Skizze 2:



Beispiel Skizze 3:



(LxBxH in cm)

A = Begrenzungsteil (100x25x50)

B = Begrenzungsteil (50x25x50)

C = Begrenzungsteil (25x25x50)

D = Außenecke (25x25x50)

E = Ablenkungsteil (25x25x50)
(rechts oder links, das gleiche Teil)

A, B, C: Zur Bildung einer Linie.

Form D: Zur Bildung einer quadratischen oder rechteckigen Umrandung, benötigt man vier Außenecken (Bsp. 1 u. 2).

Form E: Ein Ablenkungsteil wird ausschließlich zur rechtwinkligen Richtungsänderung nach rechts oder links benötigt.

Raum für Ihre Skizzen (pro Raster 25x25 cm)...